

# 研修申込手順

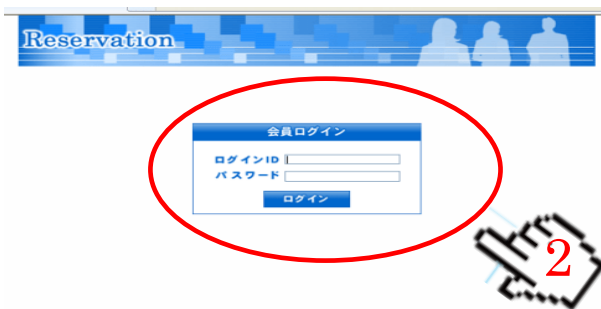
- 「練馬福祉人材育成・研修センター」で検索もしくは、  
「<https://www.nerima-carenet.jp/>」からログインできます。

<https://www.nerima-carenet.jp/>



1・「**会員ログイン**」をクリック

- IDとパスワードを入力してください。



2・「**ログインID**」と「**パスワード**」を入力  
  
IDとパスワードが不明の場合は研修センターまでお問い合わせください。

- ログインしましたら、各研修のお申し込みが可能です。



3・「**詳細**」をクリック  
日時・会場・講師・対象・定員・ねらい・内容が確認できます。

4・「**予約申込**」をクリック  
予約画面に変わります。

- 日にちの選択



「**障害福祉サービス事業所**」の方は、こちらからお申込みください。（下段）

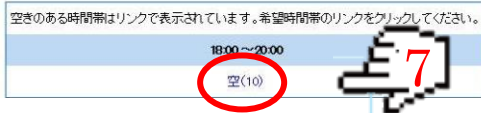
5・**予約申込日**  
希望の研修日をクリックします。

6・日付下のマークに注意  
**空**…申込み可能  
**待**…キャンセル待ちでのお申込み可能  
**満**…お申込みができません

## ■時間の選択



### 予約時間の指定



7・「空」マークをクリック

## ■お客様情報の入力



### お客様情報の入力

■色の項目は必須入力です

研修名	(0225)「アロマセラピー ～癒しのトリートメント実践講習～」	
研修日	2019年02月25日	
時間	18:00~20:00	
事業所名	研修センター	
予約人数	<input type="text"/>	
事業所郵便番号	〒000 - 0000	〒住所 ⇒ 7桁郵便番号
事業所住所: 都道府県	北海道	
事業所住所: 郡・市町村・区・町名	あ	
事業所住所: 建物名・番地など	あ	
事業所電話番号	00-0000-0000	
事業所FAX番号	00-0000-0000	
介護保険指定事業種別	その他	

確認

9

8・研修名・研修日・時間・事業所名・ご確認後、「予約人数」を入力

9・表示内容を確認後に「確認」をクリック

## ■お申込み内容確認



### ご予約内容のご確認

研修名	(0225)「アロマセラピーと癒し
研修日	2012年07月25日
時間	09:30~12:30
事業所名	mai
予約人数	1
事業所郵便番号	000-0000
事業所住所: 都道府県	北海道
事業所住所: 郡・市町村・区・町名	あ
事業所住所: 建物名・番地など	あ
事業所電話番号	00-0000-0000
事業所FAX番号	00-0000-0000
介護保険指定事業種別	通所介護

この内容で予約申込み

10

10・表示内容を確認後に「この内容で予約申込み」をクリック

## ■ご予約完了



申込みありがとうございました

下記の内容で予約申込みを受け付けました。  
案内メールが送られておりますのでご確認ください。  
※お申し込みはオンライン上で「お申込み内容のご確認」が必要です。

予約番号	5218
研修名	(0225)「アロマセラピーと癒し
研修日	2012年07月25日
時間	09:30~12:30
事業所名	mai
予約人数	1
事業所郵便番号	000-0000
事業所住所: 都道府県	北海道
事業所住所: 郡・市町村・区・町名	あ
事業所住所: 建物名・番地など	あ
事業所電話番号	00-0000-0000
事業所FAX番号	00-0000-0000
介護保険指定事業種別	通所介護

続けて予約する

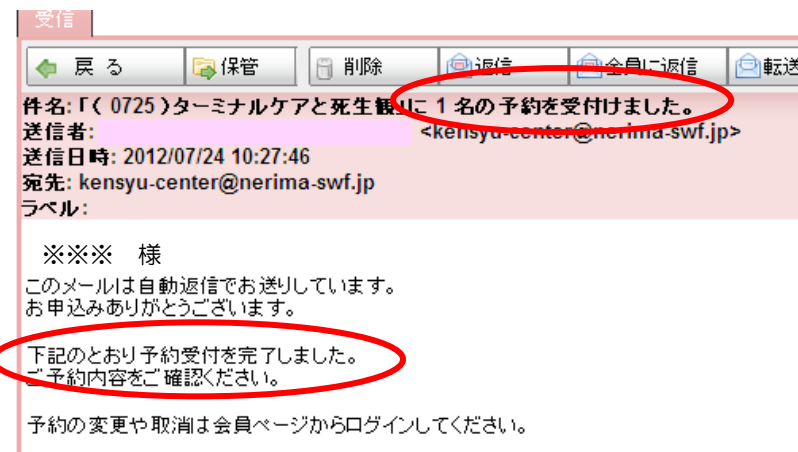
サイトトップへ戻る

11

11・「お申込みありがとうございました」

この画面でお申込みが終了となります。

## ■予約確認メール

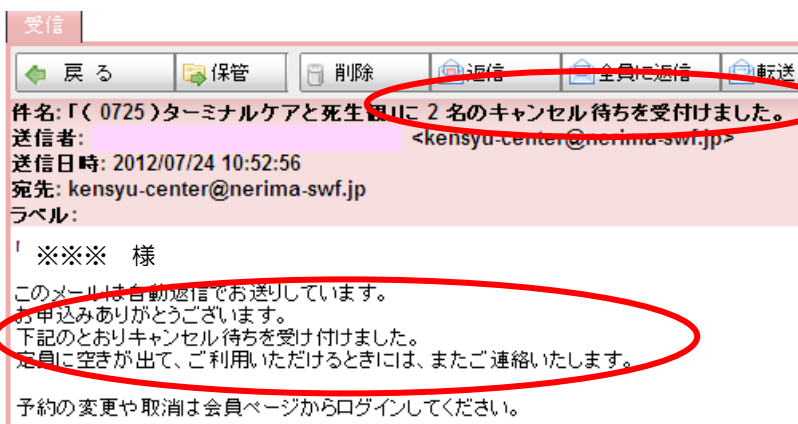


「●名の予約を受け付けました。」

この件名の予約確認メールが届くとお申込み済みです。

予約確認メールが届かない場合は、研修センターまでお問合せください。

## ■キャンセル待ち予約確認メール



「●名のキャンセル待ちを受け付けました。」

この件名の予約確認メールが届くとキャンセル待ちでのお申込みがされています。キャンセル待ちが繰り上がった場合のみ、予約確認メールが届き、受講が可能になります。

(注) 予約完了ではありません。

※お使いのパソコンにより表示が若干異なる場合があります。内容をご確認ください。